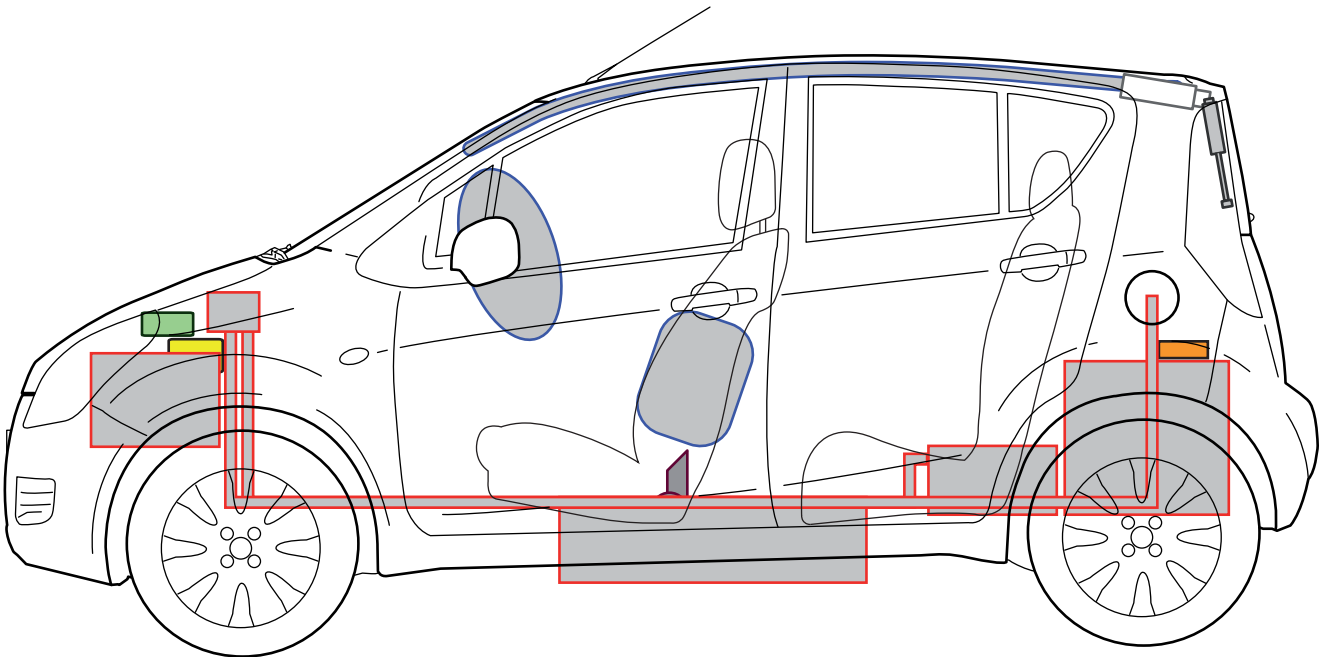
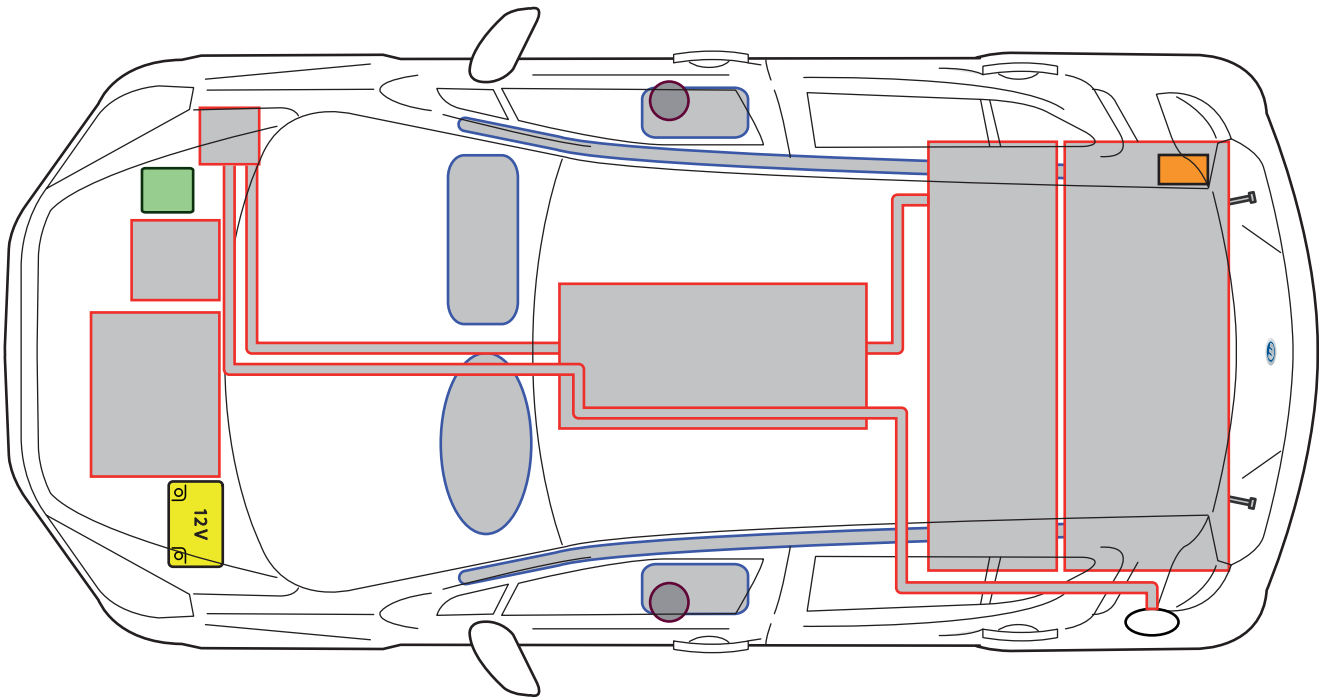




STROMOS

Bj: 2010

Seite 1/2



Airbag



Gurtstraffer



Dieseltank Standheizung



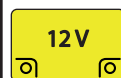
HV-Anlage



Gasgenerator



Gasdruckdämpfer



12 V-Batterie



BSD




STROMOS

Bj: 2010

Seite 2/2



Allgemeines

- Alle Hochvoltkomponenten sind mit dem Symbol  gekennzeichnet.
- Die Leitungen des Hochvoltsystems sind an der orangefarbenen Isolierung erkennbar.
- Die Zeit zwischen Spannungsfreischaltung und Spannungsfreiheit des Antriebs beträgt 2 Minuten.
- Ziehen Sie vor Beginn jeglicher Arbeiten am Fahrzeug das Ladekabel aus der Ladedose.

Spannungsfreischaltung

Vor allen Arbeiten an der HV-Anlage muss die Anlage spannungsfrei geschaltet werden. Dazu muss der „Battery-Service-Disconnect“ (BSD) entnommen werden. Der BSD befindet sich im Batteriefach unterhalb des Kofferraumes.

